



LAPORAN

**HASIL PELAKSANAAN
SURVEI PERSEPSI KORUPSI
PADA
PENGADILAN NEGERI PARIGI
KELAS II**

**TRIWULAN II
TAHUN 2024**

DAFTAR ISI

BAB I	1
PENDAHULUAN	1
1.1. Latar Belakang	1
1.2. Maksud Dan Tujuan	2
1.3. Landasan Hukum	2
1.4. Rencana Kerja	3
BAB II	5
METODOLOGI	5
2.1. Metode Penelitian	5
2.2. Populasi Dan Sampel	5
2.3. Lokasi Penelitian Dan Unit Analisis	5
2.4. Teknik Pengumpulan Data Dan Quality Control	6
2.5. Teknik Analisis Data	6
2.6. Tahapan pelaksanaan	7
BAB III	9
INDEKS PERSEPSI KORUPSI	9
3.1. Profil responden	9
3.2. Indeks persepsi korupsi per indikator	11
3.3. Indeks Persepsi Korupsi Satuan Kerja pada pengadilan	22
3.4. Persepsi responden terhadap kualitas pelayanan Satuan Kerja pada pengadilan	23
BAB IV	24
PENUTUP	24
4.1. Kesimpulan	24
4.2. Rekomendasi	25

BAB I

PENDAHULUAN

1.1. Latar Belakang

Sejalan dengan pelaksanaan Reformasi Birokrasi dan pembangunan Zona Integritas (ZI) menuju Wilayah Bebas dari Korupsi dan Wilayah Birokrasi Bersih dan Melayani, Satuan Kerja pada pengadilan berkomitmen untuk terus menerus melakukan perbaikan berkelanjutan dalam rangka meningkatkan kualitas layanan publik.

Komitmen tersebut mengacu amanah Peraturan Presiden Nomor 55 Tahun 2012 tentang Strategi Nasional Pencegahan dan Pemberantasan Korupsi Jangka Panjang Tahun 2012-2025 dan Jangka Menengah Tahun 2012-2016 serta mengacu kepada Peraturan Menteri PAN & RB 52 Tahun 2014 tentang Pedoman Pembangunan Zona Integritas Menuju Wilayah Bebas Dari Korupsi Dan Wilayah Birokrasi Bersih Dan Melayani Di Lingkungan Instansi Pemerintah. Salah satu wujud komitmen tersebut yaitu dengan disusunnya indeks persepsi anti korupsi yang menjadi salah satu parameter Pemerintahan yang bersih dan melayani.

Pengadilan merupakan satuan kerja yang melaksanakan peran dan penyelenggaraan fungsi pelayanan strategis serta mengelola sumber daya yang cukup besar.

Pengadilan Negeri yang akan ditetapkan oleh Pengadilan Tinggi untuk menjadi lokasi *Pilot Project* menuju wilayah bebas dari korupsi dan wilayah birokrasi bersih melayani, perlu memperoleh masukan dari masyarakat menyangkut pelayanan di lingkungannya.

ZI menuju wilayah bebas dari korupsi dan wilayah birokrasi bersih melayani menitikberatkan pada Integritas penyelenggara

dalam memberikan pelayanan kepada masyarakat. Integritas Penyelenggara pelayanan publik akan dinilai diantaranya dapat dilihat dari potensi suap dan kemungkinan penambahan biaya diluar tarif resmi yang telah ditetapkan.

1.2. Maksud Dan Tujuan

Maksud Penyusunan Laporan Hasil Pelaksanaan Survei Persepsi Korupsi pada pengadilan ini adalah sebagai referensi pengambilan kebijakan untuk mencegah korupsi, kolusi dan nepotisme.

Tujuan Penyusunan Laporan Hasil Pelaksanaan Survei Persepsi Korupsi adalah tersusunnya rekomendasi terkait kajian menuju zona integritas wilayah bebas dari korupsi dan wilayah birokrasi bersih melayani.

1.3. Landasan Hukum

- a) Undang-Undang Nomor 28 Tahun 1999 tentang Penyelenggaran negara yang bersih dan bebas dari kolusi, korupsi dan nepotisme.
- b) Undang-Undang Nomor 31 Tahun 1999 jo UU no 20 tahun 2001 tentang Pemberantasan Tindak Pidana Korupsi.
- c) Undang-Undang Nomor 14 Tahun 2008 tentang Keterbukaan Informasi Publik.
- d) Undang-Undang Nomor 25 Tahun 2009 tentang Pelayanan Publik.
- e) Peraturan Menteri Pendayagunaan Aparatur Negara dan Reformasi Birokrasi Nomor 52 Tahun 2014 tentang Pedoman Pembangunan Zona Integritas Menuju Wilayah Bebas Korupsi Dan Wilayah Birokrasi Bersih Dan Melayani.
- f) Peraturan Presiden Republik Indonesia Nomor 55 Tahun 2012 tentang Strategi Nasional Pencegahan dan

Pemberantasan Korupsi Jangka Panjang Tahun 2012-2025 dan Jangka Menengah Tahun 2012-2014.

- g) Peraturan Presiden Republik Indonesia Nomor 2 Tahun 2015 tentang Rencana Pembangunan Jangka Menengah Nasional 2015-2019.

1.4. Rencana Kerja

1.4.1. Persiapan

Sebelum melaksanakan survei persepsi korupsi beberapa persiapan yang perlu diperhatikan adalah sebagai berikut.

- Penetapan Pelaksana
Dilaksanakan Sendiri, survei dapat dilaksanakan secara mandiri oleh penyelenggara pelayanan dengan SDM yang dimilikinya
- Penyiapan Bahan
 - a. Kuesioner.
 - b. Bagian dari Kuesioner/Pengantar
 - c. Kelengkapan peralatan.
- Penetapan Responden, Lokasi dan Waktu Pengumpulan Data
 - a. Jumlah Responden.
 - b. Lokasi dan Waktu Pengumpulan Data.
- Penyusunan Jadwal
Penyusunan rencana dan pelaksanaan survei dilakukan.

1.4.2. Pelaksanaan Pengumpulan Data

- Isian data terhadap 10 unsur pertanyaan yang telah ditetapkan di dalam kuesioner.
- Pengisian Kuesioner oleh responden yang mendapatkan penjelasan terlebih dahulu dari petugas dan hasilnya dikumpulkan di tempat yang telah

disediakan.

- Pengujian kualitas dan validitas data.
- Data pendapat responden yang terisi dalam kuesioner kemudian dikompilasi dan dipilah berdasarkan umur, jenis kelamin, pendidikan dan pekerjaan sebagai bahan dalam analisis obyektivitas responden.

1.4.3. Metode Survei

Survei dilaksanakan dalam interval waktu per 3 bulan

BAB II

METODOLOGI

2.1. Metode Penelitian

Penelitian Indeks Persepsi Korupsi (IPK) ini menggunakan metode deskriptif kuantitatif. Penelitian deskriptif adalah penelitian yang dilakukan untuk mengetahui nilai variabel mandiri, baik satu variabel atau lebih tanpa membuat perbandingan, atau menghubungkan dengan variabel yang lain yang digunakan dalam penelitian tersebut.

Deskriptif kuantitatif bertujuan menjelaskan fenomena yang ada dengan menggunakan angka-angka untuk menggambarkan karakteristik individu atau kelompok yang menjadi unit analisis dalam penelitian.

2.2. Populasi Dan Sampel

Populasi dalam penelitian ini adalah masyarakat yang menggunakan layanan di Satuan Kerja pengadilan. Teknik pengambilan sampel menggunakan teknik *accidental sampling*. *Accidental sampling* adalah teknik penentuan sampel berdasarkan kebetulan, yaitu siapa saja yang secara kebetulan bertemu dengan Tim Survei dapat digunakan sebagai sampel, bila dipandang orang yang kebetulan ditemui itu cocok sebagai sumber data.

2.3. Lokasi Penelitian Dan Unit Analisis

Lokasi penelitian adalah tempat dimana peneliti melakukan penelitian terutama dalam menangkap kejadian atau peristiwa yang sebenarnya terjadi dari obyek yang diteliti agar didapat data-data penelitian yang akurat, dalam hal ini yaitu Kantor Pengadilan Negeri/Tinggi.

Unit analisis adalah sesuatu yang berkaitan dengan fokus masalah yang diteliti dalam hal ini adalah proses pemberian layanan di pengadilan.

2.4. Teknik Pengumpulan Data Dan Quality Control

Data yang dipakai dalam penelitian ini adalah data primer yang dikumpulkan melalui instrumen kuesioner yang diisi tanpa wawancara tatap muka. Pengumpulan data dilaksanakan pada rentang waktu satu bulan atau data minimal 100 responden. Selanjutnya data dikumpulkan oleh petugas pelaksana yang dibekali dengan pelatihan.

Kerja petugas pelaksana akan diawasi oleh pengawas (Wakil Ketua Pengadilan). Wakil Ketua Pengadilan akan mengecek kerja petugas pelaksana saat berkomunikasi dengan responden, membagikan dan mengumpulkan kuesioner, meneliti kuesioner, serta sekaligus memastikan apakah responden benar-benar disurvei secara tepat oleh petugas, dan bertanggung jawab terhadap hasil perhitungan survei IPK.

2.5. Teknik Analisis Data

Analisis data untuk menentukan *indeks korupsi* menggunakan teknik statistik deskriptif. Data persepsi diukur dengan menggunakan skala penilaian antara 1 – 4. Dimana nilai 1 merupakan skor persepsi paling rendah dan nilai 4 merupakan skor persepsi paling tinggi dan mencerminkan kualitas birokrasi yang bersih dan baik dalam melayani.

Data persepsi korupsi disajikan dalam bentuk skoring / angka absolut agar diketahui peningkatan / penurunan indeks persepsi korupsi masyarakat atas pelayanan yang diberikan di setiap tahunnya. Teknik analisis perhitungan

Indeks Persepsi Korupsi pada kuesioner dilakukan dengan cara sebagai berikut :

Pertama, menentukan bobot total dari masing-masing indikator yang digunakan dalam penelitian ini. **Kedua**, mencari bobot rata-rata setiap indikator.

Skala indeks tiap unsur berkisar antara 1 – 4 yang kemudian dikonversikan ke angka 0-100.

Skala indeks persepsi korupsi antara 1 – 4 yang artinya mendekati nilai 4 maka persepsi korupsi makin baik semakin BERSIH DARI KORUPSI.

2.6. Tahapan pelaksanaan

Sebelum tim melakukan survei lapangan, dilakukan beberapa tahapan agar instrumen yang dipergunakan dapat diaplikasikan sesuai realitas lapangan. Adapun alur penyusunan *tools* untuk survei persepsi korupsi ini dapat digambarkan dalam bagan di bawah ini:

Tabel 1

Model alur penyusunan survei IPK menuju Zona Integritas



Tabel 2

Ruang lingkup survei Indeks Presepsi Korupsi

No	Ruang lingkup
1	Manipulasi Peraturan
2	Penyalahgunaan Jabatan
3	Menjual Pengaruh
4	Transaksi Biaya
5	Biaya Tambahan
6	Hadiah
7	Transparansi Biaya
8	Percaloan
9	Perbuatan Curang
10	Transaksi Rahasia

Tabel 3

Nilai Persepsi

Nilai Persepsi	Nilai Interval	Nilai Interval Konversi IPK	Mutu	Kinerja
1	1.00 – 1.75	25 - 43.75	1	Tidak bersih dari korupsi
2	1.76 – 62.50	43.76 – 62.50	2	Kurang bersih dari korupsi
3	2.51 – 3.25	62.51 – 81.25	3	Cukup bersih dari korupsi
4	3.26 – 4.00	81.26 – 100.00	4	Bersih dari korupsi

BAB III
INDEKS PERSEPSI KORUPSI

3.1. Profil responden

3.1.1. Tingkat pendidikan responden

Dari hasil survei yang telah dilakukan memperoleh gambaran bahwa dari latar belakang pendidikan, pengakses layanan di Pengadilan Negeri Parigi mayoritas memiliki latar SMU dan S1.

Tabel 4.
Tingkat pendidikan responden

No	Jenis Kelamin	Frekuensi	%
1	Belum Sekolah	1	3
2	SD	4	13
3	SMP	0	0
4	SMU	13	42
5	D1	0	0
6	D2	0	0
7	D3	0	0
8	S1	12	39
9	S2	1	3
10	S3	0	0
	Jumlah	31	100

3.1.2. Pekerjaan responden

Dari sisi jenis pekerjaan responden, menunjukkan bahwa sebesar 100% responden pengguna layanan Pengadilan Negeri Parigi memiliki pekerjaan sebagai Lainnya.

Tabel 5.
Jenis pekerjaan responden

NO	Pekerjaan Utama	Frekuensi	%
1	PNS	3	10
2	TNI	0	0
3	POLRI	1	3
4	Swasta	2	6
5	Wirausaha	0	0
6	Tenaga Kontrak	0	0
7	Lainnya	25	81
	Jumlah	31	100

3.1.3. Domisili responden

Dari data yang terkumpul selama survei, diperoleh data bahwa berdasar domisili, responden paling banyak berasal dari Sulawesi Tengah.

3.1.4. Kelompok usia responden

Sementara itu jika melihat responden pengguna layanan pengadilan Negeri Parigi berdasarkan kelompok usia, menunjukkan bahwa mayoritas pengguna layanan

berada dalam kelompok usia produktif yaitu pada usia antara 29 tahun s/d 39 tahun. Bagi kelompok usia di atas 60 tahun, jumlah responden semakin mengecil.

Tabel 7.
Usia responden

No.	Umur	Frekuensi	%
1	18-28	7	22,58
2	29-39	16	51,61
3	40-49	5	16,13
4	50-59	3	9,68
5	60-69	0	0
Jumlah		31	100

3.2. Indeks persepsi korupsi per indikator

3.2.1. Indikator Manipulasi Peraturan

Dari skala 1 sampai 4, hasil persepsi responden pada indikator Manipulasi Peraturan ini menunjukkan hasil pada index 4

Indeks dapat diartikan bahwa kinerja Pengadilan Negeri Parigi bersih dari Korupsi

Tabel 9.

Indeks pada indikator manipulasi peraturan

No	Jawaban	Skor	Frekuensi	
			F	%
1	Sangat Sesuai	4	31	100
2	Sesuai	3	0	0
3	Kurang Sesuai	0	0	0
4	Tidak Sesuai	0	0	0
Jumlah			31	100



3.2.2. Indikator Penyalahgunaan Jabatan


Dari skala 1 sampai 4, hasil persepsi responden pada indikator Penyalahgunaan Jabatan ini menunjukkan hasil pada index 4

Indeks dapat diartikan bahwa kinerja Pengadilan Negeri Parigi bersih dari Korupsi

Tabel 10.

Indeks pada penyalahgunaan jabatan

No	Jawaban	Skor	Frekuensi	
			F	%
1	Petugas melayani tanpa meminta imbalan	4	31	100
2	Petugas melayani jarang meminta imbalan	3	0	0
3	Petugas melayani sering meminta imbalan	2	0	0
4	Petugas melayani selalu meminta imbalan	1	0	0
Jumlah			30	100



3.2.3. Indikator Menjual Pengaruh


Dari skala 1 sampai 4, hasil persepsi responden pada indikator Menjual Pengaruh ini menunjukkan hasil pada index 4

Indeks dapat diartikan bahwa kinerja Pengadilan Negeri Parigi bersih dari Korupsi.

Tabel 11.

Indeks pada indikator menjual pengaruh

No	Jawaban	Skor	Frekuensi	
			F	%
1	Tidak Pernah	4	31	100
2	Jarang/Pernah	3	0	0
3	Sering	2	0	0
4	Selalu	1	0	0
Jumlah			31	100



3.2.4. Indikator Transaksi Biaya


Dari skala 1 sampai 4, hasil persepsi responden pada indikator Transaksi Biaya ini menunjukkan hasil pada index 4.

Indeks dapat diartikan bahwa kinerja Pengadilan Negeri Parigi selalu melakukan transparansi biaya.

Tabel 12.

Indeks pada indikator Transaksi biaya

No	Jawaban	Skor	Frekuensi	
			F	%
1	Selalu	4	31	100
2	Sering	3	0	0
3	Jarang	2	0	0
4	Tidak Pernah	1	0	0
Jumlah			31	100



3.2.5. Indikator Biaya Tambahan


Dari skala 1 sampai 4, hasil persepsi responden pada indikator Biaya Tambahan ini menunjukkan hasil pada index 4

Indeks dapat diartikan bahwa kinerja Pengadilan Negeri Parigi tidak pernah ada biaya tambahan.

Tabel 13.

Tabel indeks pada indikator biaya tambahan

No	Jawaban	Skor	Frekuensi	
			F	%
1	Tidak Pernah	4	31	100
2	Jarang/Pernah	3	0	0
3	Sering	2	0	0
4	Selalu	1	0	0
Jumlah			31	100




3.2.6. Indikator Hadiah

Dari skala 1 sampai 4, hasil persepsi responden pada indikator Hadiah ini menunjukkan hasil pada index 4. Indeks dapat diartikan bahwa kinerja Pengadilan Negeri Parigi tidak pernah meminta hadiah.

Tabel 14.
Indeks pada indikator hadiah

No	Jawaban	Skor	Frekuensi	
			F	%
1	Tidak Pernah	4	31	100
2	Jarang/Pernah	3	0	0
3	Sering	2	0	0
4	Selalu	1	0	0
Jumlah			31	100




3.2.7. Indikator Transparansi Biaya

Dari skala 1 sampai 4, hasil persepsi responden pada indikator Transparansi Biaya ini menunjukkan hasil pada index 4. Indeks dapat diartikan bahwa kinerja Pengadilan Negeri Parigi selalu memberikan transparansi biaya pada pelayanan.

Tabel 15.

Indeks pada Transparansi Biaya

No	Jawaban	Skor	Frekuensi	
			F	%
1	Tidak Pernah	4	31	100
2	Jarang/Pernah	3	0	0
3	Sering	2	0	0
4	Selalu	1	0	0
Jumlah			31	100



3.2.8. Indikator Percaloan


Dari skala 1 sampai 4, hasil persepsi responden pada indikator Transparansi Pembayaran ini menunjukkan hasil pada index 4.

Indeks dapat diartikan bahwa kinerja Pengadilan Negeri tidak pernah ada Percaloan.

Tabel 16.

Indeks pada indikator percaloan

No	Jawaban	Skor	Frekuensi	
			F	%
1	Selalu	4	31	100
2	Sering	3	0	0
3	Jarang	2	0	0
4	Tidak Pernah	1	0	0
Jumlah			31	100



3.2.9. Indikator Perbuatan Curang


Dari skala 1 sampai 4, hasil persepsi responden pada indikator Percaloan ini menunjukkan hasil pada index 4.

Indeks dapat diartikan bahwa kinerja Satuan Kerja pada pengadilan bersih dari perbuatan curang.

Tabel 17.

Indeks pada indikator perbuatan curang

No	Jawaban	Skor	Frekuensi	
			F	%
1	Tidak Pernah	4	31	100
2	Jarang/Pernah	3	0	0
3	Sering	2	0	0
4	Selalu	1	0	0
Jumlah			31	100



3.2.10. Indikator Transaksi rahasia


Dari skala 1 sampai 4, hasil persepsi responden pada indikator Perbuatan Curang ini menunjukkan hasil pada index 4

Indeks dapat diartikan bahwa kinerja Pengadilan Negeri Parigi bersih dari transaksi rahasia

Tabel 18.

Indeks pada indikator transaksi rahasia

No	Jawaban	Skor	Frekuensi	
			F	%
1	Tidak Pernah	4	31	100
2	Jarang/Pernah	3	0	0
3	Sering	2	0	0
4	Selalu	1	0	0
Jumlah			31	100



3.3. Indeks Persepsi Korupsi Satuan Kerja pada pengadilan

Dari indeks 10 indikator tersebut di atas, maka diperoleh Indeks Persepsi Korupsi Pengadilan Negeri Parigi sebesar 4,00/100

Tabel 19.

Indeks Persepsi Korupsi Satuan Kerja pada Pengadilan Negeri Parigi

No.	UNSUR PELAYANAN	Nilai Rata-rata
U1	Manipulasi Peraturan	4,00
U2	Penyalahgunaan Jabatan	4,00
U3	Menjual Pengaruh	4,00
U4	Transaksi Biaya	4,00
U5	Biaya Tambahan	4,00
U6	Hadiah	4,00
U7	Transparansi Biaya	4,00
U8	Percaloan	4,00
U9	Perbuatan Curang	4,00
U10	Transaksi Rahasia	4,00

Indeks 4,00 tersebut jika dikonversikan dalam tabel persepsi di bawah ini, maka skor indeks tersebut masuk pada

persepsi kinerja unit pelayanan BERSIH DARI KORUPSI. Nilai interval konversi Indeks Persepsi Korupsi berada pada angka 4

Tabel 20.
Persepsi Korupsi Satuan Kerja pada Pengadilan
Negeri Parigi

NILAI PERSEPSI	NILAI INTERVAL	NILAI INTERVAL KONVERSI IPK	MUTU	KINERJA
1	1.00 – 1.75	25 - 43.75	1	Tidak bersih dari korupsi
2	1.76 – 2.50	43.76 – 62.50	2	Kurang bersih dari korupsi
3	2.51 – 3.25	62.51 – 81.25	3	Cukup bersih dari korupsi
4	3.26 – 4.00	81.26 – 100.00	4	Bersih dari korupsi

3.4. Persepsi responden terhadap kualitas pelayanan Satuan Kerja pada pengadilan

Selain memberikan output skor Indeks Persepsi Korupsi, survei yang dilakukan ini juga menjaring masukan dari responden berkaitan dengan upaya untuk meningkatkan pelayanan dan meminimalisir celah Korupsi di Satuan Kerja pada Pengadilan Negeri Parigi

BAB IV

PENUTUP

4.1. Tindak Lanjut Haul Survei

Pelaksanaan hasil survei yang dilakukan di Pengadilan Negeri Parigi pada tanggal Triwulan II berada pada kategori “**Bersih Dari Korupsi**”. Semua unsur penilaian telah diapresiasi secara baik oleh masyarakat, berdasarkan urutan besarnya Survei Persepsi Anti Korupsi, didapatkan 3 unsur yang mendapatkan nilai terendah, yaitu:

1. Apakah pelayanan oleh petugas di Pengadilan sesuai prosedur dan ketentuan yang berlaku? **(Manipulasi Peraturan)**
2. Apakah dalam memperoleh layanan Pengadilan secara cepat dan mudah ada penyalahgunaan jabatan dari petugas untuk meminta imbalan tertentu ? **(Penyalahgunaan Jabatan)**
3. Pernahkah dihubungi oleh seseorang (karyawan Pengadilan) yang akan membantu dalam pengurusan surat / berkas perkara ? **(Menjual Pengaruh)**

Dalam menindaklanjuti 3 (tiga) unsur terendah tersebut, Pengadilan Negeri Parigi telah melakukan hal-hal sebagai berikut:

1. Apakah pelayanan oleh petugas di Pengadilan sesuai prosedur dan ketentuan yang berlaku?

- Pelayanan oleh petugas di Pengadilan sudah sesuai prosedur dan ketentuan yang berlaku, dan harus tetap dipertahankan.

2. Apakah dalam memperoleh layanan Pengadilan secara cepat dan mudah ada penyalahgunaan jabatan dari petugas untuk meminta imbalan tertentu ?

- Tidak ditemukan penyalahgunaan jabatan dari petugas untuk meminta imbalan tertentu dalam memberikan pelayanan secara cepat dan mudah, dan diharapkan meningkatkan dan menjaga integritas dalam pelayanan

3. Pernahkah dihubungi oleh seseorang (karyawan Pengadilan) yang akan membantu dalam pengurusan surat / berkas perkara ?

- Tidak pernah dihubungi

4.2. Kesimpulan

Dari hasil survei Persepsi Korupsi yang telah dilakukan Pengadilan Negeri Parigi diperoleh informasi bahwa pada Pengadilan Negeri Parigi memiliki Indeks Persepsi Korupsi 4 **atau** masuk pada kategori bersih dari korupsi

Indeks persepsi tersebut merupakan komposit dari indeks 10 indikator yang masing-masing memiliki indeks sebagai berikut:

1. Indikator Manipulasi Peraturan, mendapat indeks 4,00
2. Indikator Penyalahgunaan Jabatan, mendapat indeks 4,00
3. Indikator Menjual Pengaruh, mendapat indeks 4,00
4. Indikator Transaksi Biaya, mendapat indeks 4,00
5. Indikator Biaya Tambahan, mendapat indeks 4,00
6. Indikator Hadiah, mendapat indeks 4,00
7. Indikator Transparansi Biaya, mendapat indeks 4,00
8. Indikator Percaloan, mendapat indeks 4,00
9. Indikator Perbuatan Curang, mendapat indeks 4,00
10. Indikator Transaksi Rahasia, mendapat indeks 4,00

4.3. Rekomendasi

Merujuk pada hasil indeks persepsi pada setiap indikator terhadap pelayanan di Satuan Kerja Pengadilan Negeri Parigi Kelas II Triwulan II Tahun 2024 tersebut di atas, menunjukkan bahwa mayoritas indikator memiliki indeks di atas 4,00 atau masuk pada persepsi Bersih dari Korupsi.

siSUPER (SPAK, SKM, HARIAN) | Direktorat Jenderal Badan Peradilan Umum

	Nama/Kode Responden	Domisili	Umur/JK	Pendidikan/ Pekerjaan	U1	U2	U3	U4	U5	U6	U7	U8	U9	U10	Waktu Rekam
1	Edi Miswanto R-672980- IPAK- B4F9947268 No. HP 081280206447	SULAWESI TENGAH	32 Tahun Laki-laki	SMUSWASTA	4	4	4	4	4	4	4	4	4	4	25 Juni 2024
2	Ramla R-672980- IPAK- AED69D87F1 No. HP 081340334003	SULAWESI TENGAH	29 Tahun Perempuan	SMULAINNYA	4	4	4	4	4	4	4	4	4	4	25 Juni 2024
3	Edi Miswanto R-672980- IPAK- 79E4BB0806 No. HP 081280206447	SULAWESI TENGAH	32 Tahun Laki-laki	SMUSWASTA	4	4	4	4	4	4	4	4	4	4	25 Juni 2024
4	Amelia Malino R-672980- IPAK- E5C1B9B04F No. HP 081341045550	SULAWESI TENGAH	48 Tahun Perempuan	SMULAINNYA	4	4	4	4	4	4	4	4	4	4	25 Juni 2024
5	I Gusti Nyoman Swadana R-672980- IPAK- CBBA62591F No. HP 081244797574	SULAWESI TENGAH	33 Tahun Laki-laki	SMUPOLRI	4	4	4	4	4	4	4	4	4	4	25 Juni 2024
6	Deny Diki Candra R-672980- IPAK- C20D91342B No. HP 082190287954	SULAWESI TENGAH	22 Tahun Laki-laki	SMUPNS	4	4	4	4	4	4	4	4	4	4	11 Juni 2024
7	Figur Muh Lutfi R-672980- IPAK- 661F46FC69 No. HP 089630303608	SULAWESI TENGAH	26 Tahun Laki-laki	S1PNS	4	4	4	4	4	4	4	4	4	4	11 Juni 2024
8	Egar Mahesa R-672980- IPAK- D8437E6D63 No. HP 081245808797	SULAWESI TENGAH	36 Tahun Laki-laki	S2LAINNYA	4	4	4	4	4	4	4	4	4	4	11 Juni 2024
9	Arbaia R-672980- IPAK- 76E5105435	SULAWESI TENGAH	39 Tahun Perempuan	SDLAINNYA	4	4	4	4	4	4	4	4	4	4	11 Juni 2024

	Nama/Kode Responden	Domisili	Umur/JK	Pendidikan/ Pekerjaan	U1	U2	U3	U4	U5	U6	U7	U8	U9	U10	Waktu Rekam
19	HIRMAN SUHAMA R-672980- IPAK- 647462E68D No. HP 085298635850	SULAWESI TENGAH	51 Tahun Laki-laki	S1LAINNYA	4	4	4	4	4	4	4	4	4	4	7 Juni 2024
20	Hery Rapi Yanto R-672980- IPAK- E811A0A6D6 No. HP 085283028431	SULAWESI TENGAH	33 Tahun Laki-laki	S1LAINNYA	4	4	4	4	4	4	4	4	4	4	30 Mei 2024
21	Nasir Pakaya R-672980- IPAK- DB61CDE5B3 No. HP 085390127821	SULAWESI TENGAH	38 Tahun Laki-laki	SDLAINNYA	4	4	4	4	4	4	4	4	4	4	30 Mei 2024
22	Putu Yobianto R-672980- IPAK- 8123A5CE1E No. HP 081245007385	SULAWESI TENGAH	27 Tahun Laki-laki	Tidak / Belum SekolahLAINNYA	4	4	4	4	4	4	4	4	4	4	30 Mei 2024
23	Ni Ketut Yunawati R-672980- IPAK- 4D6EA5710C No. HP 085213520921	SULAWESI TENGAH	30 Tahun Perempuan	SMULAINNYA	4	4	4	4	4	4	4	4	4	4	30 Mei 2024
24	Suaeb R-672980- IPAK- 38C1168D05 No. HP 081354026600	SULAWESI TENGAH	47 Tahun Laki-laki	S1LAINNYA	4	4	4	4	4	4	4	4	4	4	30 Mei 2024
25	Fadlun R-672980- IPAK- EF9C6050F9 No. HP 082292732321	SULAWESI TENGAH	34 Tahun Perempuan	S1LAINNYA	4	4	4	4	4	4	4	4	4	4	30 Mei 2024
26	Dewa Ketut Artawan R-672980- IPAK- 4551915001 No. HP 081543358624	SULAWESI TENGAH	26 Tahun Laki-laki	SDLAINNYA	4	4	4	4	4	4	4	4	4	4	30 Mei 2024
27	Siska Dosna Uli R-672980- IPAK- 95B1EE812B No. HP 082293785799	SULAWESI TENGAH	25 Tahun Perempuan	S1LAINNYA	4	4	4	4	4	4	4	4	4	4	29 Mei 2024

	Nama/Kode Responden	Domisili	Umur/JK	Pendidikan/ Pekerjaan	U1	U2	U3	U4	U5	U6	U7	U8	U9	U10	Waktu Rekam
28	DEWI SARTIKA R-672980-IPAK- E51790146B No. HP 082187300356	SULAWESI TENGAH	26 Tahun Perempuan	S1LAINNYA	4	4	4	4	4	4	4	4	4	4	28 Mei 2024
29	DESAK AYU NOFHY ANDANI R-672980- IPAK- FF0676AEAD No. HP 082193368331	SULAWESI TENGAH	29 Tahun Perempuan	S1LAINNYA	4	4	4	4	4	4	4	4	4	4	28 Mei 2024
30	NURHAEDA HR R-672980- IPAK- 928432F3E6 No. HP 081343778577	SULAWESI TENGAH	52 Tahun Perempuan	SMULAINNYA	4	4	4	4	4	4	4	4	4	4	15 Mei 2024
31	MUH NURDIN R-672980- IPAK- FOBAD73AFE No. HP 081343778577	SULAWESI TENGAH	54 Tahun Laki-laki	SMULAINNYA	4	4	4	4	4	4	4	4	4	4	15 Mei 2024



PUBLIKASI INDEKS PERSEPSI ANTI KORUPSI
Periode 1 April 2024 sampai 30 Juni 2024

SURVEY PERSEPSI ANTI KORUPSI

NILAI INDEKS

4,00 / 100,00%

Jumlah	31 RESPONDEN	
Jenis Kelamin	LAKI-LAKI : 19 PEREMPUAN : 12	
Pendidikan	Tidak / Belum Sekolah : 1 Diploma 2 : 0 SD : 4 Diploma 3 : 0 SMP : 0 S1 : 12 SMU : 13 S2 : 1 Diploma 1 : 0 S3 : 0	
Pekerjaan	PNS : 3 SWASTA : 2 TNI : 0 WIRAUSAHA : 0 POLRI : 1 TENAGA KONTRAK : 0 LAINNYA : 25	

Evaluasi 3 Unsur Terendah Dengan Nilai Per Unsur :

- | | |
|---|-------|
| 1. Apakah pelayanan oleh petugas di Pengadilan sesuai prosedur dan ketentuan yang berlaku? | 4,000 |
| 2. Apakah dalam memperoleh layanan Pengadilan secara cepat dan mudah ada penyalahgunaan jabatan dari petugas untuk meminta imbalan tertentu ? | 4,000 |
| 3. Pernahkah dihubungi oleh seseorang (karyawan Pengadilan) yang akan membantu dalam pengurusan surat / berkas perkara ? | 4,000 |

Tindak lanjut dari 3 Unsur Terendah :

DATA REGISTER TINDAK LANJUT BELUM DIISI

Terimakasih atas penilaian yang telah Anda berikan. Masukan Anda sangat bermanfaat bagi kemajuan satuan kerja kami agar terus memperbaiki dan meningkatkan kualitas pelayanan bagi masyarakat.

28 Juni 2024
Ketua Pengadilan Negeri