



**LAPORAN**

**HASIL PELAKSANAAN  
SURVEI PERSEPSI KORUPSI  
PADA  
PENGADILAN NEGERI PARIGI  
KELAS II**

**TRIWULAN I  
TAHUN 2023**

## DAFTAR ISI

<b>BAB I</b> .....	1
<b>PENDAHULUAN</b> .....	1
1.1. Latar Belakang .....	1
1.2. Maksud Dan Tujuan .....	2
1.3. Landasan Hukum .....	2
1.4. Rencana Kerja .....	3
<b>BAB II</b> .....	5
<b>METODOLOGI</b> .....	5
2.1. Metode Penelitian .....	5
2.2. Populasi Dan Sampel.....	5
2.3. Lokasi Penelitian Dan Unit Analisis.....	5
2.4. Teknik Pengumpulan Data Dan Quality Control .....	6
2.5. Teknik Analisis Data.....	6
2.6. Tahapan pelaksanaan.....	7
<b>BAB III</b> .....	9
<b>INDEKS PERSEPSI KORUPSI</b> .....	9
3.1. Profil responden .....	9
3.2. Indeks persepsi korupsi per indikator .....	11
3.3. Indeks Persepsi Korupsi Satuan Kerja pada pengadilan.....	23
3.4. Persepsi responden terhadap kualitas pelayanan Satuan Kerja pada pengadilan.....	25
<b>BAB IV</b> .....	26
<b>PENUTUP</b> .....	26
4.1. Kesimpulan.....	26
4.2. Rekomendasi .....	26

# **BAB I**

## **PENDAHULUAN**

### **1.1. Latar Belakang**

Sejalan dengan pelaksanaan Reformasi Birokrasi dan pembangunan Zona Integritas (ZI) menuju Wilayah Bebas dari Korupsi dan Wilayah Birokrasi Bersih dan Melayani, Satuan Kerja pada pengadilan berkomitmen untuk terus menerus melakukan perbaikan berkelanjutan dalam rangka meningkatkan kualitas layanan publik.

Komitmen tersebut mengacu amanah Peraturan Presiden Nomor 55 Tahun 2012 tentang Strategi Nasional Pencegahan dan Pemberantasan Korupsi Jangka Panjang Tahun 2012-2025 dan Jangka Menengah Tahun 2012-2016 serta mengacu kepada Peraturan Menteri PAN & RB 52 Tahun 2014 tentang Pedoman Pembangunan Zona Integritas Menuju Wilayah Bebas Dari Korupsi Dan Wilayah Birokrasi Bersih Dan Melayani Di Lingkungan Instansi Pemerintah. Salah satu wujud komitmen tersebut yaitu dengan disusunnya indeks persepsi anti korupsi yang menjadi salah satu parameter Pemerintahan yang bersih dan melayani.

Pengadilan merupakan satuan kerja yang melaksanakan peran dan penyelenggaraan fungsi pelayanan strategis serta mengelola sumber daya yang cukup besar.

Pengadilan Negeri yang akan ditetapkan oleh Pengadilan Tinggi untuk menjadi lokasi *Pilot Project* menuju wilayah bebas dari korupsi dan wilayah birokrasi bersih melayani, perlu memperoleh masukan dari masyarakat menyangkut pelayanan di lingkungannya.

ZI menuju wilayah bebas dari korupsi dan wilayah birokrasi bersih melayani menitikberatkan pada Integritas penyelenggara

dalam memberikan pelayanan kepada masyarakat. Integritas Penyelenggara pelayanan publik akan dinilai diantaranya dapat dilihat dari potensi suap dan kemungkinan penambahan biaya diluar tarif resmi yang telah ditetapkan.

## **1.2. Maksud Dan Tujuan**

Maksud Penyusunan Laporan Hasil Pelaksanaan Survei Persepsi Korupsi pada pengadilan ini adalah sebagai referensi pengambilan kebijakan untuk mencegah korupsi, kolusi dan nepotisme.

Tujuan Penyusunan Laporan Hasil Pelaksanaan Survei Persepsi Korupsi adalah tersusunnya rekomendasi terkait kajian menuju zona integritas wilayah bebas dari korupsi dan wilayah birokrasi bersih melayani.

## **1.3. Landasan Hukum**

- a) Undang-Undang Nomor 28 Tahun 1999 tentang Penyelenggaran negara yang bersih dan bebas dari kolusi, korupsi dan nepotisme.
- b) Undang-Undang Nomor 31 Tahun 1999 jo UU no 20 tahun 2001 tentang Pemberantasan Tindak Pidana Korupsi.
- c) Undang-Undang Nomor 14 Tahun 2008 tentang Keterbukaan Informasi Publik.
- d) Undang-Undang Nomor 25 Tahun 2009 tentang Pelayanan Publik.
- e) Peraturan Menteri Pendayagunaan Aparatur Negara dan Reformasi Birokrasi Nomor 52 Tahun 2014 tentang Pedoman Pembangunan Zona Integritas Menuju Wilayah Bebas Korupsi Dan Wilayah Birokrasi Bersih Dan Melayani.
- f) Peraturan Presiden Republik Indonesia Nomor 55 Tahun 2012 tentang Strategi Nasional Pencegahan dan

Pemberantasan Korupsi Jangka Panjang Tahun 2012-2025 dan Jangka Menengah Tahun 2012-2014.

- g) Peraturan Presiden Republik Indonesia Nomor 2 Tahun 2015 tentang Rencana Pembangunan Jangka Menengah Nasional 2015-2019.

#### **1.4. Rencana Kerja**

##### **1.4.1. Persiapan**

Sebelum melaksanakan survei persepsi korupsi beberapa persiapan yang perlu diperhatikan adalah sebagai berikut.

- Penetapan Pelaksana  
Dilaksanakan Sendiri, survei dapat dilaksanakan secara mandiri oleh penyelenggara pelayanan dengan SDM yang dimilikinya
- Penyiapan Bahan
  - a. Kuesioner.
  - b. Bagian dari Kuesioner/Pengantar
  - c. Kelengkapan peralatan.
- Penetapan Responden, Lokasi dan Waktu Pengumpulan Data
  - a. Jumlah Responden.
  - b. Lokasi dan Waktu Pengumpulan Data.
- Penyusunan Jadwal  
Penyusunan rencana dan pelaksanaan survei dilakukan.

##### **1.4.2. Pelaksanaan Pengumpulan Data**

- Isian data terhadap 10 unsur pertanyaan yang telah ditetapkan di dalam kuesioner.
- Pengisian Kuesioner oleh responden yang mendapatkan penjelasan terlebih dahulu dari petugas dan hasilnya dikumpulkan di tempat yang telah

disediakan.

- Pengujian kualitas dan validitas data.
- Data pendapat responden yang terisi dalam kuesioner kemudian dikompilasi dan dipilah berdasarkan umur, jenis kelamin, pendidikan dan pekerjaan sebagai bahan dalam analisis obyektivitas responden.

#### **1.4.3. Metode Survei**

Survei dilaksanakan dalam interval waktu per 6 bulan (dua kali dalam satu tahun).

## **BAB II**

### **METODOLOGI**

#### **2.1. Metode Penelitian**

Penelitian Indeks Persepsi Korupsi (IPK) ini menggunakan metode deskriptif kuantitatif. Penelitian deskriptif adalah penelitian yang dilakukan untuk mengetahui nilai variabel mandiri, baik satu variabel atau lebih tanpa membuat perbandingan, atau menghubungkan dengan variabel yang lain yang digunakan dalam penelitian tersebut.

Deskriptif kuantitatif bertujuan menjelaskan fenomena yang ada dengan menggunakan angka-angka untuk menggambarkan karakteristik individu atau kelompok yang menjadi unit analisis dalam penelitian.

#### **2.2. Populasi Dan Sampel**

Populasi dalam penelitian ini adalah masyarakat yang menggunakan layanan di Satuan Kerja pengadilan. Teknik pengambilan sampel menggunakan teknik *accidental sampling*. *Accidental sampling* adalah teknik penentuan sampel berdasarkan kebetulan, yaitu siapa saja yang secara kebetulan bertemu dengan Tim Survei dapat digunakan sebagai sampel, bila dipandang orang yang kebetulan ditemui itu cocok sebagai sumber data.

#### **2.3. Lokasi Penelitian Dan Unit Analisis**

Lokasi penelitian adalah tempat dimana peneliti melakukan penelitian terutama dalam menangkap kejadian atau peristiwa yang sebenarnya terjadi dari obyek yang diteliti agar didapat data-data penelitian yang akurat, dalam hal ini yaitu Kantor Pengadilan Negeri/Tinggi.

Unit analisis adalah sesuatu yang berkaitan dengan fokus masalah yang diteliti dalam hal ini adalah proses pemberian layanan di pengadilan.

#### **2.4. Teknik Pengumpulan Data Dan Quality Control**

Data yang dipakai dalam penelitian ini adalah data primer yang dikumpulkan melalui instrumen kuesioner yang diisi tanpa wawancara tatap muka. Pengumpulan data dilaksanakan pada rentang waktu satu bulan atau data minimal 100 responden. Selanjutnya data dikumpulkan oleh petugas pelaksana yang dibekali dengan pelatihan.

Kerja petugas pelaksana akan diawasi oleh pengawas (Wakil Ketua Pengadilan). Wakil Ketua Pengadilan akan mengecek kerja petugas pelaksana saat berkomunikasi dengan responden, membagikan dan mengumpulkan kuesioner, meneliti kuesioner, serta sekaligus memastikan apakah responden benar-benar disurvei secara tepat oleh petugas, dan bertanggung jawab terhadap hasil perhitungan survei IPK.

#### **2.5. Teknik Analisis Data**

Analisis data untuk menentukan *indeks korupsi* menggunakan teknik statistik deskriptif. Data persepsi diukur dengan menggunakan skala penilaian antara 1 – 4. Dimana nilai 1 merupakan skor persepsi paling rendah dan nilai 4 merupakan skor persepsi paling tinggi dan mencerminkan kualitas birokrasi yang bersih dan baik dalam melayani.

Data persepsi korupsi disajikan dalam bentuk skoring / angka absolut agar diketahui peningkatan / penurunan indeks persepsi korupsi masyarakat atas pelayanan yang diberikan di setiap tahunnya. Teknik analisis perhitungan



Indeks Persepsi Korupsi pada kuesioner dilakukan dengan cara sebagai berikut :

**Pertama**, menentukan bobot total dari masing-masing indikator yang digunakan dalam penelitian ini. **Kedua**, mencari bobot rata-rata setiap indikator.

Skala indeks tiap unsur berkisar antara 1 – 4 yang kemudian dikonversikan ke angka 0-100.

Skala indeks persepsi korupsi antara 1 – 4 yang artinya mendekati nilai 4 maka persepsi korupsi makin baik semakin BERSIH DARI KORUPSI.

## 2.6. Tahapan pelaksanaan

Sebelum tim melakukan survei lapangan, dilakukan beberapa tahapan agar instrumen yang dipergunakan dapat diaplikasikan sesuai realitas lapangan. Adapun alur penyusunan *tools* untuk survei persepsi korupsi ini dapat digambarkan dalam bagan di bawah ini:

**Tabel 1**

### **Model alur penyusunan survei IPK menuju Zona Integritas**



**Tabel 2**

**Ruang lingkup survei Indeks Presepsi Korupsi**

<b>No</b>	<b>Ruang lingkup</b>
1	Manipulasi Peraturan
2	Penyalahgunaan Jabatan
3	Menjual Pengaruh
4	Transaksi Biaya
5	Biaya Tambahan
6	Hadiah
7	Transparansi Biaya
8	Percaloan
9	Perbuatan Curang
10	Transaksi Rahasia

**Tabel 3**

**Nilai Persepsi**

<b>Nilai Persepsi</b>	<b>Nilai Interval</b>	<b>Nilai Interval Konversi IPK</b>	<b>Mutu</b>	<b>Kinerja</b>
1	1.00 – 1.75	25 - 43.75	1	Tidak bersih dari korupsi
2	1.76 – 62.50	43.76 – 62.50	2	Kurang bersih dari korupsi
3	2.51 – 3.25	62.51 – 81.25	3	Cukup bersih dari korupsi
4	3.26 – 4.00	81.26 – 100.00	4	Bersih dari korupsi

**BAB III**  
**INDEKS PERSEPSI KORUPSI**

**3.1. Profil responden**

3.1.1. Tingkat pendidikan responden

Dari hasil survei yang telah dilakukan memperoleh gambaran bahwa dari latar belakang pendidikan, pengakses layanan di Pengadilan Negeri Parigi mayoritas memiliki latar S1.

**Tabel 4.**  
**Tingkat pendidikan responden**

No	Jenis Kelamin	Frekuensi	%
1	SD	1	3.33
2	SMP	4	13.33
3	SLTA	9	30.00
4	D1	0	0
5	D2	0	0
6	D3	0	0
7	S1	15	50.00
8	S2	1	3,33
9	Tidak Mencantumkan Pendidikan Terakhir	0	0
	Jumlah	30	100

3.1.2. Pekerjaan responden

Dari sisi jenis pekerjaan responden, menunjukkan bahwa sebesar 53,33% responden pengguna layanan

Pengadilan Negeri Parigi memiliki pekerjaan sebagai Lainnya.

**Tabel 5.**  
**Jenis pekerjaan responden**

NO	Pekerjaan Utama	Frekuensi	%
1	PNS	5	16,67
2	TNI	0	0
3	POLRI	3	10,00
4	Swasta	3	10,00
5	Wirausaha	0	0,00
6	Tenaga Kontrak	3	10,00
7	Lainnya	16	53,33
8	Tidak Mencantumkan Pekerjaan	0	0
	Jumlah	54	100

### 3.1.3. Domisili responden

Dari data yang terkumpul selama survei, diperoleh data bahwa berdasar domisili, responden paling banyak berasal dari Sulawesi Tengah.

### 3.1.4. Kelompok usia responden

Sementara itu jika melihat responden pengguna layanan pengadilan Negeri Parigi berdasarkan kelompok usia, menunjukkan bahwa mayoritas pengguna layanan berada dalam kelompok usia produktif yaitu pada usia antara 18 tahun s/d 28 tahun. Bagi kelompok usia di atas 12 tahun, jumlah responden semakin mengecil.

**Tabel 7.**  
**Usia responden**

No.	Umur	Frekuensi	%
1	18-28	10	34,48
2	29-39	12	41,38
3	40-49	8	24,14
4	50-59	0	0
5	60-69	0	0
<b>Jumlah</b>		30	100

### 3.2. Indeks persepsi korupsi per indikator

#### 3.2.1. Indikator Manipulasi Peraturan

Dari skala 1 sampai 4, hasil persepsi responden pada indikator Manipulasi Peraturan ini menunjukkan hasil pada index 4

Indeks dapat diartikan bahwa kinerja Pengadilan Negeri Parigi bersih dari Korupsi

**Tabel 9.**  
**Indeks pada indikator manipulasi peraturan**

No	Jawaban	Skor	Frekuensi	
			F	%
1	Sangat Sesuai	4	30	100
2	Sesuai	3	0	0

3	Kurang Sesuai	0	0	0
4	Tidak Sesuai	0	0	0
Jumlah			30	100



#### 3.2.2. Indikator Penyalahgunaan Jabatan

Dari skala 1 sampai 4, hasil persepsi responden pada indikator Penyalahgunaan Jabatan ini menunjukkan hasil pada index 4

Indeks dapat diartikan bahwa kinerja Pengadilan Negeri Parigi bersih dari Korupsi

**Tabel 10.**

#### Indeks pada penyalahgunaan jabatan

No	Jawaban	Skor	Frekuensi	
			F	%
1	Petugas melayani tanpa meminta	4	30	100

imbalan				
2	Petugas melayani jarang meminta imbalan	3	0	0
3	Petugas melayani sering meminta imbalan	2	0	0
4	Petugas melayani selalu meminta imbalan	1	0	0
<b>Jumlah</b>			30	100



Dari skala 1 sampai 4, hasil persepsi responden pada indikator Menjual Pengaruh ini menunjukkan hasil pada index 4

Indeks dapat diartikan bahwa kinerja Pengadilan Negeri

Parigi bersih dari Korupsi.

**Tabel 11.**  
**Indeks pada indikator menjual pengaruh**

No	Jawaban	Skor	Frekuensi	
			F	%
1	Tidak Pernah	4	30	100
2	Jarang/Pernah	3	0	0
3	Sering	2	0	0
4	Selalu	1	0	0
<b>Jumlah</b>			30	100





### 3.2.4. Indikator Transaksi Biaya

Dari skala 1 sampai 4, hasil persepsi responden pada indikator Transaksi Biaya ini menunjukkan hasil pada index 4.


Indeks dapat diartikan bahwa kinerja Pengadilan Negeri Parigi selalu melakukan transparansi biaya.

**Tabel 12.**

**Indeks pada indikator Transaksi biaya**

No	Jawaban	Skor	Frekuensi	
			F	%
1	Selalu	4	30	100
2	Sering	3	0	0
3	Jarang	2	0	0
4	Tidak Pernah	1	0	0
<b>Jumlah</b>			30	100

## Transaksi Biaya



### 3.2.5. Indikator Biaya Tambahan

Dari skala 1 sampai 4, hasil persepsi responden pada indikator Biaya Tambahan ini menunjukkan hasil pada index 4

Indeks dapat diartikan bahwa kinerja Pengadilan Negeri Parigi tidak pernah ada biaya tambahan.

**Tabel 13.**

**Tabel indeks pada indikator biaya tambahan**

No	Jawaban	Skor	Frekuensi	
			F	%
1	Tidak Pernah	4	30	100
2	Jarang/Pernah	3	0	0
3	Sering	2	0	0

4	Selalu	1	0	0
Jumlah			30	100

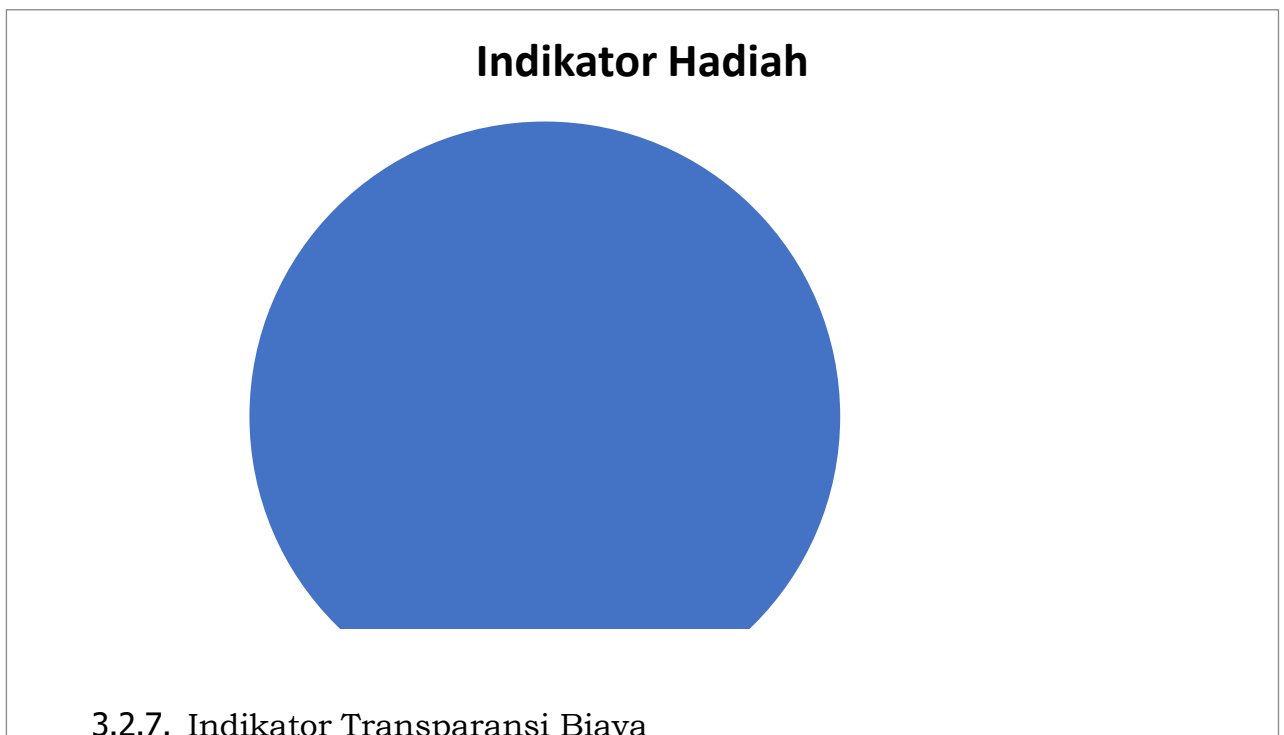


### 3.2.6. Indikator Hadiah

Dari skala 1 sampai 4, hasil persepsi responden pada indikator Hadiah ini menunjukkan hasil pada index 4. Indeks dapat diartikan bahwa kinerja Pengadilan Negeri Parigi tidak pernah meminta hadiah.

**Tabel 14.**  
**Indeks pada indikator hadiah**

No	Jawaban	Skor	Frekuensi	
			F	%
1	Tidak Pernah	4	30	100
2	Jarang/Pernah	3	0	0
3	Sering	2	0	0
4	Selalu	1	0	0
<b>Jumlah</b>			0	100

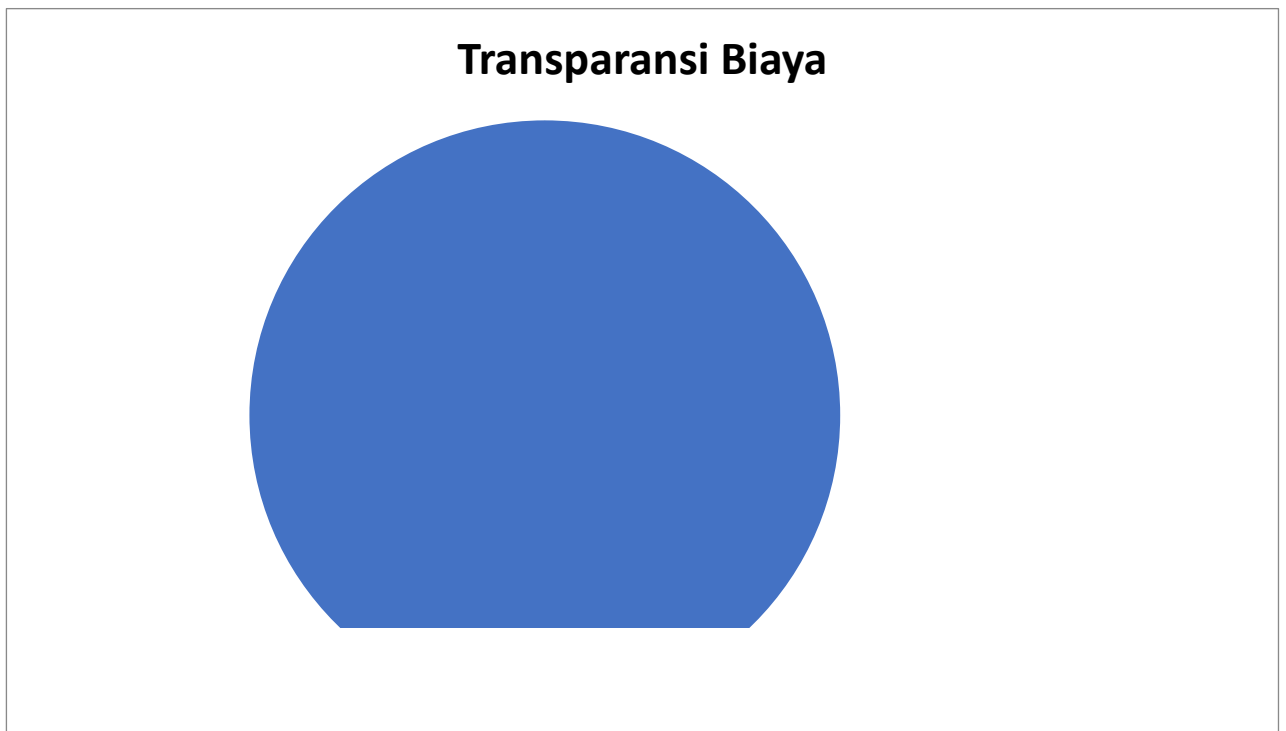


**3.2.7. Indikator Transparansi Biaya**

Dari skala 1 sampai 4, hasil persepsi responden pada indikator Transparansi Biaya ini menunjukkan hasil pada index 4. Indeks dapat diartikan bahwa kinerja Pengadilan Negeri Parigi selalu memberikan transparansi biaya pada pelayanan.

**Tabel 15.**  
**Indeks pada Transparansi Biaya**

No	Jawaban	Skor	Frekuensi	
			F	%
1	Tidak Pernah	4	30	0
2	Jarang/Pernah	3	0	0
3	Sering	2	0	0
4	Selalu	1	0	0
<b>Jumlah</b>			30	100




3.2.8. Indikator Percaloan

Dari skala 1 sampai 4, hasil persepsi responden pada indikator Transparansi Pembayaran ini menunjukkan hasil pada index 4. Indeks dapat diartikan bahwa kinerja Pengadilan Negeri tidak pernah ada Percaloan.

**Tabel 16.**  
**Indeks pada indikator percaloan**

No	Jawaban	Skor	Frekuensi	
			F	%
1	Selalu	4	30	0
2	Sering	3	0	0
3	Jarang	2	0	0
4	Tidak Pernah	1	0	0
<b>Jumlah</b>			30	100

## Percaloan



### 3.2.9. Indikator Perbuatan Curang

Dari skala 1 sampai 4, hasil persepsi responden pada indikator Percaloan ini menunjukkan hasil pada index 4.

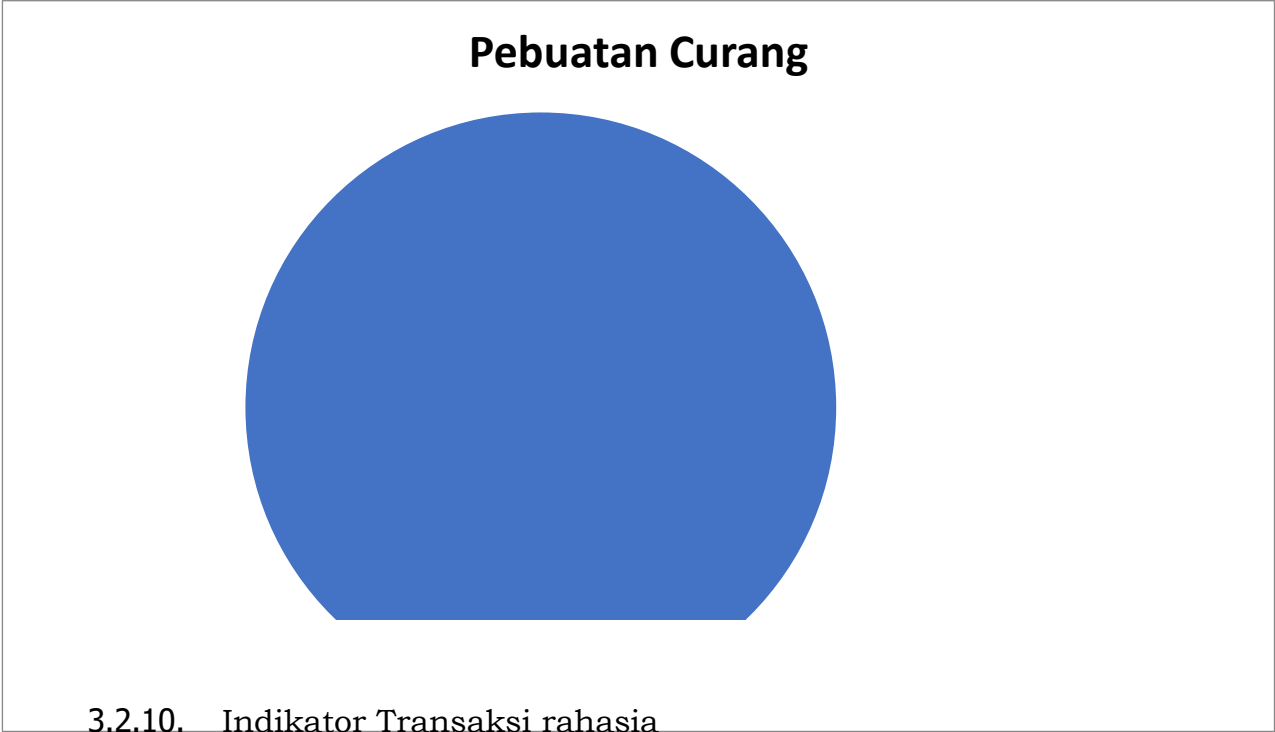
Indeks dapat diartikan bahwa kinerja Satuan Kerja pada pengadilan bersih dari perbuatan curang.

**Tabel 17.**

**Indeks pada indikator perbuatan curang**

No	Jawaban	Skor	Frekuensi	
			F	%
1	Tidak Pernah	4	30	100
2	Jarang/Pernah	3	0	0
3	Sering	2	0	0
4	Selalu	1	0	0

<b>Jumlah</b>	30	100
---------------	----	-----



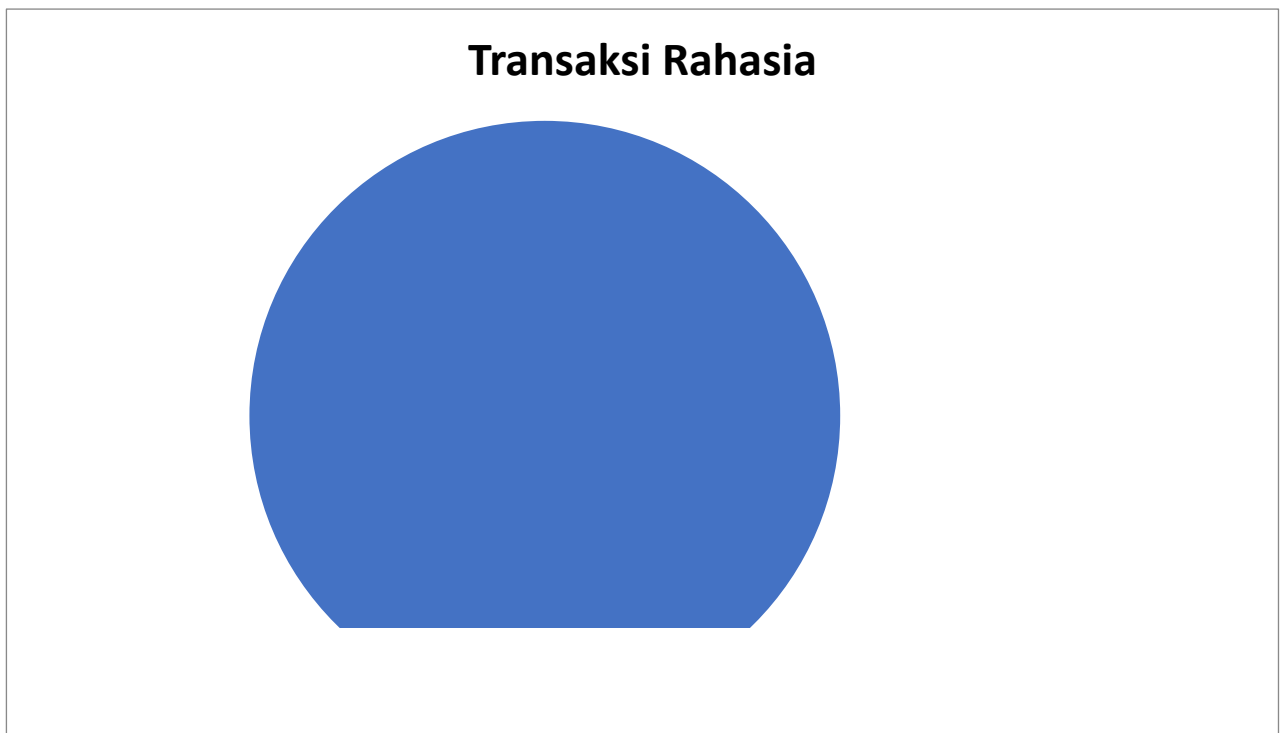
Dari skala 1 sampai 4, hasil persepsi responden pada indikator Perbuatan Curang ini menunjukkan hasil pada index 4

Indeks dapat diartikan bahwa kinerja Pengadilan Negeri Parigi bersih dari transaksi rahasia.

**Tabel 18.**  
**Indeks pada indikator transaksi rahasia**



No	Jawaban	Skor	Frekuensi	
			F	%
1	Tidak Pernah	4	30	100
2	Jarang/Pernah	3	0	0
3	Sering	2	0	0
4	Selalu	1	0	0
Jumlah			30	100



### 3.3. Indeks Persepsi Korupsi Satuan Kerja pada pengadilan

Dari indeks 10 indikator tersebut di atas, maka diperoleh Indeks Persepsi Korupsi Pengadilan Negeri Parigi sebesar 4,00/100

**Tabel 19.**  
**Indeks Persepsi Korupsi Satuan Kerja pada Pengadilan Negeri**  
**Parigi**

No.	UNSUR PELAYANAN	Nilai Rata-rata
U1	Manipulasi Peraturan	4,00
U2	Penyalahgunaan Jabatan	4,00
U3	Menjual Pengaruh	4,00
U4	Transaksi Biaya	4,00
U5	Biaya Tambahan	4,00
U6	Hadiah	4,00
U7	Transparansi Biaya	4,00
U8	Percaloan	4,00
U9	Perbuatan Curang	4,00
U10	Transaksi Rahasia	4,00

Indeks 4,00 tersebut jika dikonversikan dalam tabel persepsi di bawah ini, maka skor indeks tersebut masuk pada persepsi kinerja unit pelayanan BERSIH DARI KORUPSI. Nilai interval konversi Indeks Persepsi Korupsi berada pada angka 4

**Tabel 20.**  
**Persepsi Korupsi Satuan Kerja pada Pengadilan**  
**Negeri Parigi**

<b>NILAI PERSEPSI</b>	<b>NILAI INTERVAL</b>	<b>NILAI INTERVAL KONVERSI IPK</b>	<b>MUTU</b>	<b>KINERJA</b>
1	1.00 – 1.75	25 - 43.75	1	Tidak bersih dari korupsi
2	1.76 – 2.50	43.76 – 62.50	2	Kurang bersih dari korupsi
3	2.51 – 3.25	62.51 – 81.25	3	Cukup bersih dari korupsi
4	3.26 – 4.00	81.26 – 100.00	4	Bersih dari korupsi

### **3.4. Persepsi responden terhadap kualitas pelayanan Satuan Kerja pada pengadilan**

Selain memberikan output skor Indeks Persepsi Korupsi, survei yang dilakukan ini juga menjangkau masukan dari responden berkaitan dengan upaya untuk meningkatkan pelayanan dan meminimalisir celah Korupsi di Satuan Kerja pada Pengadilan Negeri Parigi

## **BAB IV**

### **PENUTUP**

#### **4.1. Kesimpulan**

Dari hasil survei Persepsi Korupsi yang telah dilakukan Pengadilan Negeri Parigi diperoleh informasi bahwa pada Pengadilan Negeri Parigi memiliki Indeks Persepsi Korupsi 4 **atau** masuk pada kategori bersih dari korupsi

Indeks persepsi tersebut merupakan komposit dari indeks 10 indikator yang masing-masing memiliki indeks sebagai berikut:

1. Indikator Manipulasi Peraturan, mendapat indeks 4,00
2. Indikator Penyalahgunaan Jabatan, mendapat indeks 4,00
3. Indikator Menjual Pengaruh, mendapat indeks 4,00
4. Indikator Transaksi Biaya, mendapat indeks 4,00
5. Indikator Biaya Tambahan, mendapat indeks 4,00
6. Indikator Hadiah, mendapat indeks 4,00
7. Indikator Transparansi Biaya, mendapat indeks 4,00
8. Indikator Percaloan, mendapat indeks 4,00
9. Indikator Perbuatan Curang, mendapat indeks 4,00
10. Indikator Transaksi Rahasia, mendapat indeks 4,00

#### **4.2. Rekomendasi**

Merujuk pada hasil indeks persepsi pada setiap indikator terhadap pelayanan di Satuan Kerja Pengadilan Negeri Parigi Kelas II Triwulan I Tahun 2023 tersebut di atas, menunjukkan bahwa mayoritas indikator memiliki indeks di atas 4,00 atau masuk pada persepsi Bersih dari Korupsi.

Nama/Kode Responden	Domisili	Umur/JK	Pendidikan/Pekerjaan	U1	U2	U3	U4	U5	U6	U7	U8	U9	U10	Waktu Rekam
1 Zulkarnaen	SULAWESI TENGAH	34 Tahun	Laki-laki S1TENAGA KONTRAK	4	4	4	4	4	4	4	4	4	4	4 30 Januari 2023
2 SUCITRA	SULAWESI TENGAH	23 Tahun	Laki-laki SMPLAINNYA	4	4	4	4	4	4	4	4	4	4	4 27 Januari 2023
3 GUNTUR DESILA DWIYAN	SULAWESI TENGAH	24 Tahun	Laki-laki S1SWASTA	4	4	4	4	4	4	4	4	4	4	4 27 Januari 2023
4 NOTSRY, SH., MH.C.Pcle	SULAWESI TENGAH	37 Tahun	Laki-laki S2LAINNYA	4	4	4	4	4	4	4	4	4	4	4 27 Januari 2023
5 ADLAN SANGGOLA	SULAWESI TENGAH	47 Tahun	Perempuan S1TENAGA KONTRAK	4	4	4	4	4	4	4	4	4	4	4 27 Januari 2023
6 KISMAN	SULAWESI TENGAH	44 Tahun	Laki-laki S1PNS	4	4	4	4	4	4	4	4	4	4	4 25 Januari 2023
7 Susilawati, S.Pd	SULAWESI TENGAH	43 Tahun	Perempuan S1PNS	4	4	4	4	4	4	4	4	4	4	4 25 Januari 2023
8 Zainal	SULAWESI TENGAH	42 Tahun	Laki-laki SMUPOLRI	4	4	4	4	4	4	4	4	4	4	4 25 Januari 2023
9 JASRIL	SULAWESI TENGAH	30 Tahun	Laki-laki S1SWASTA	4	4	4	4	4	4	4	4	4	4	4 19 Januari 2023
10 DEWA MADE SUBAGA	SULAWESI TENGAH	30 Tahun	Laki-laki SMULAINNYA	4	4	4	4	4	4	4	4	4	4	4 19 Januari 2023
11 Jamal	SULAWESI TENGAH	40 Tahun	Laki-laki SMUPNS	4	4	4	4	4	4	4	4	4	4	4 19 Januari 2023
12 Rian Ardianto	SULAWESI TENGAH	27 Tahun	Laki-laki SMUPOLRI	4	4	4	4	4	4	4	4	4	4	4 19 Januari 2023
13 VIRDAN	SULAWESI TENGAH	30 Tahun	Laki-laki S1TENAGA KONTRAK	4	4	4	4	4	4	4	4	4	4	4 19 Januari 2023
14 DESAK NYOMAN SARI	SULAWESI TENGAH	30 Tahun	Laki-laki SMPLAINNYA	4	4	4	4	4	4	4	4	4	4	4 19 Januari 2023
15 Moh. Amin Khoironi, S.SY.,MH.	SULAWESI TENGAH	32 Tahun	Laki-laki S1LAINNYA	4	4	4	4	4	4	4	4	4	4	4 19 Januari 2023
16 I PUTU DENI HERMAWAN	SULAWESI TENGAH	28 Tahun	Laki-laki S1SWASTA	4	4	4	4	4	4	4	4	4	4	4 18 Januari 2023
17 VIRDAN	SULAWESI TENGAH	30 Tahun	Laki-laki S1PNS	4	4	4	4	4	4	4	4	4	4	4 18 Januari 2023
18 SURYA	SULAWESI TENGAH	35 Tahun	Perempuan SMULAINNYA	4	4	4	4	4	4	4	4	4	4	4 18 Januari 2023
19 GUSTI AYU KOMANG YULIANTI	SULAWESI TENGAH	25 Tahun	Perempuan SMULAINNYA	4	4	4	4	4	4	4	4	4	4	4 18 Januari 2023
20 ROS MALINA	SULAWESI TENGAH	43 Tahun	Perempuan SMPLAINNYA	4	4	4	4	4	4	4	4	4	4	4 17 Januari 2023
21 NI WAYAN KARTINI	SULAWESI TENGAH	32 Tahun	Perempuan SMULAINNYA	4	4	4	4	4	4	4	4	4	4	4 17 Januari 2023
22 I NYOMAN SUBRATA YASA	SULAWESI TENGAH	28 Tahun	Laki-laki SMPLAINNYA	4	4	4	4	4	4	4	4	4	4	4 17 Januari 2023
23 TRI HIDAYAT PUTRA	SULAWESI TENGAH	28 Tahun	Laki-laki S1LAINNYA	4	4	4	4	4	4	4	4	4	4	4 17 Januari 2023
24 HAGE HALIDO	SULAWESI TENGAH	70 Tahun	Laki-laki SDLAINNYA	4	4	4	4	4	4	4	4	4	4	4 16 Januari 2023
25 Firdayanti	SULAWESI TENGAH	26 Tahun	Perempuan SMULAINNYA	4	4	4	4	4	4	4	4	4	4	4 16 Januari 2023
26 DEWI SARTIKA,SH	SULAWESI TENGAH	32 Tahun	Perempuan S1LAINNYA	4	4	4	4	4	4	4	4	4	4	4 12 Januari 2023
27 MOH AMIN KHOIRONI, S.Sy., MH	SULAWESI TENGAH	32 Tahun	Laki-laki S1LAINNYA	4	4	4	4	4	4	4	4	4	4	4 12 Januari 2023
28 AULYA PUSPITA, SH	SULAWESI TENGAH	27 Tahun	Perempuan S1PNS	4	4	4	4	4	4	4	4	4	4	4 12 Januari 2023
29 MOH. RIFALDI	SULAWESI TENGAH	42 Tahun	Laki-laki S1LAINNYA	4	4	4	4	4	4	4	4	4	4	4 5 Januari 2023
30 I Wayan Agus Arianto	SULAWESI TENGAH	26 Tahun	Laki-laki SMUPOLRI	4	4	4	4	4	4	4	4	4	4	4 5 Januari 2023



MAHKAMAH AGUNG REPUBLIK INDONESIA

PENGADILAN NEGERI PARIGI

JL. sungai pakabata KAB. PARIGI MOUTONG  
SULAWESI TENGAH

<https://www.pn-parigi.go.id/>



PUBLIKASI INDEKS PERSEPSI ANTI KORUPSI

Periode 1 Januari 2023 sampai 31 Maret 2023

SURVEY PERSEPSI ANTI KORUPSI

NILAI INDEKS

**4,00 / 100,00%**

Jumlah	30 RESPONDEN	
Jenis Kelamin	LAKI-LAKI : 21 PEREMPUAN : 9	
Pendidikan	Tidak / Belum Sekolah : 0 Diploma 2 : 0 SD : 1 Diploma 3 : 0 SMP : 4 S1 : 15 SMU : 9 S2 : 1 Diploma 1 : 0 S3 : 0	
Pekerjaan	PNS : 5 SWASTA : 3 TNI : 0 WIRUSAHA : 0 POLRI : 3 TENAGA KONTRAK : 3 LAINNYA : 16	

Evaluasi 3 Unsur Terendah Dengan Nilai Per Unsur :

- |   |       |
|---|-------|
| 1. Apakah pelayanan oleh petugas di Pengadilan sesuai prosedur dan ketentuan yang berlaku?  | 4,000 |
| 2. Apakah dalam memperoleh layanan Pengadilan secara cepat dan mudah ada penyalahgunaan jabatan dari petugas untuk meminta imbalan tertentu ? | 4,000 |
| 3. Pernahkah dihubungi oleh seseorang ( karyawan Pengadilan ) yang akan membantu dalam pengurusan surat / berkas perkara ?                    | 4,000 |

Tindak lanjut dari 3 Unsur Terendah :

1. Iya dan harus tetap dipertahankan serta ditingkatkan
2. Tidak ada
3. Tidak ada

**Terimakasih atas penilaian yang telah Anda berikan. Masukan Anda sangat bermanfaat bagi kemajuan satuan kerja kami agar terus memperbaiki dan meningkatkan kualitas pelayanan bagi masyarakat.**

5 April 2023  
Ketua Pengadilan Negeri